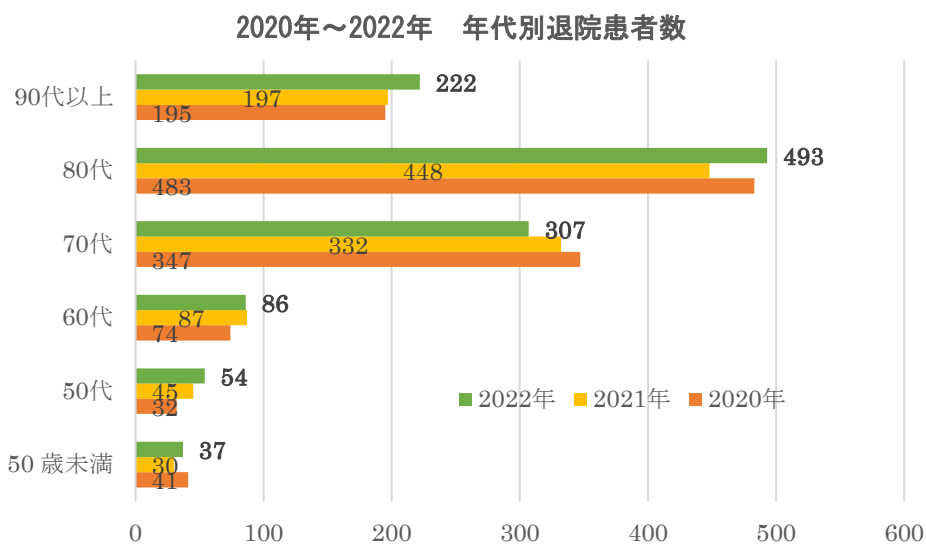


2022年 退院患者統計

(1) 年代別退院患者数推移

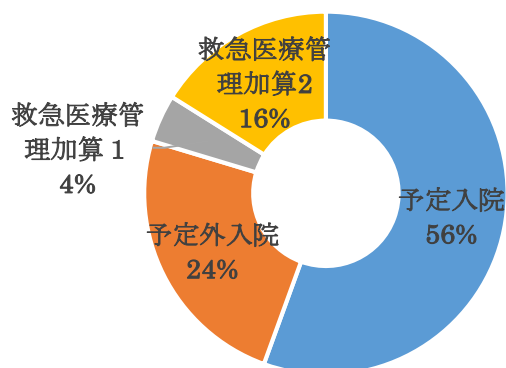


(2) 年代別 平均在院日数

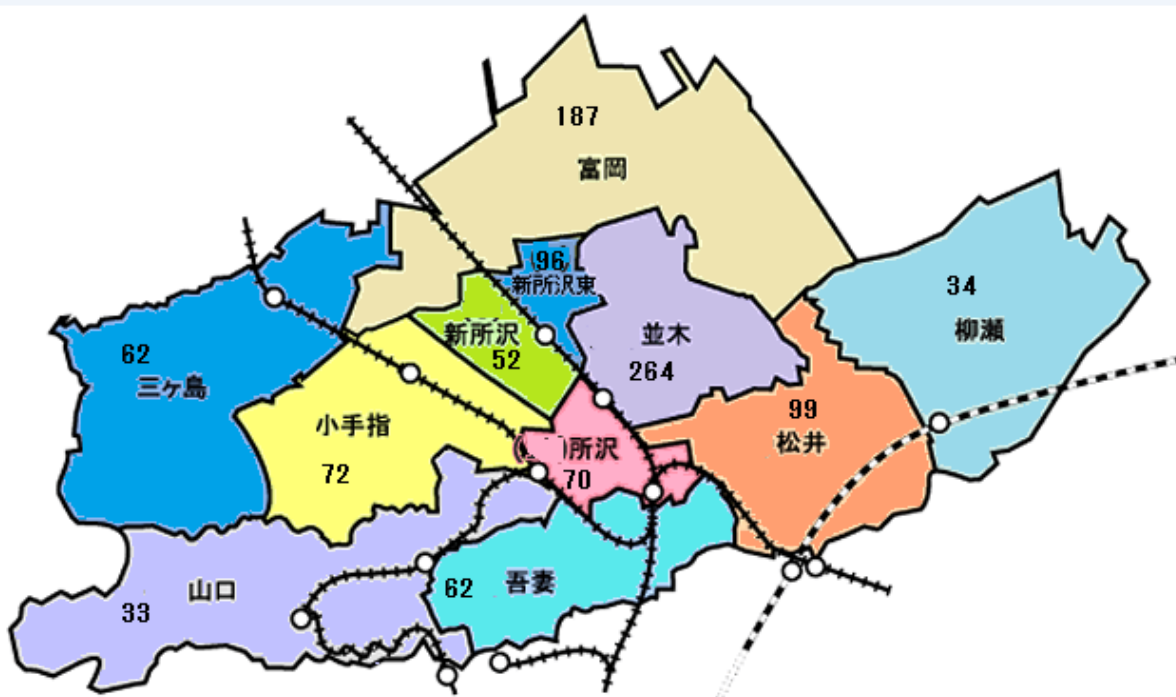
年代	退院患者数	在院日数の平均
50歳未満	37	11.4
50代	54	10.1
60代	86	11.5
70代	307	15.2
80代	493	24.3
90代以上	222	31.6
総計	1199	21.3

(3) 予定・緊急入院

2022年 予定・緊急入院割合 n=1199

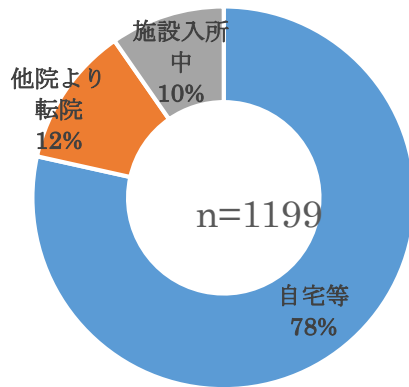


(4) 退院患者居住地（所沢市）N=990



2022年 退院患者統計

(5) 退院患者 入院経路



(6) 入院時日常生活自立度

	患者数	構成比(%)
認知症なし	515	43.0%
軽度認知症	377	31.4%
重度認知症	307	25.6%

(7) 退院時転帰

転帰	患者数	構成比(%)
治癒・軽快	872	72.7%
不変	168	14.0%
増悪	20	1.7%
死亡	130	10.8%
その他(検査入院含む)	9	0.8%

(8) 退院先 在宅復帰状況

在宅復帰	退院先	患者数	構成比(%)
85.5%	自宅(当院へ通院)	490	40.9%
	自宅(他院へ通院)	345	28.8%
	介護医療院	4	0.3%
	介護老人福祉施設へ入所	18	1.5%
	社会福祉施設、有料老人ホーム等へ入所	57	4.8%
14.5%	他の病院・診療所へ転院	86	7.2%
	介護老人保健施設へ入所	69	5.8%
非該当	終了(死亡等)	130	10.8%

(9) ICD 大分類別退院患者

ICD10	分類	患者数	構成比
A00-B99	感染症および寄生虫症	20	1.7%
C00-D48	新生物	51	4.3%
D50-D89	血液および造血系の疾患ならびに免疫機構の障害	17	1.4%
E00-E90	内分泌、栄養および代謝疾患	52	4.3%
F00-F99	精神および行動の障害	23	1.9%
G00-G99	神経系の疾患	20	1.7%
H00-H59	眼および付属器の疾患	261	21.8%
H60-H95	耳および乳様突起の疾患	6	0.5%
I00-I99	循環器系の疾患	90	7.5%
J00-J99	呼吸器系の疾患	139	11.6%
K00-K93	消化器系の疾患	125	10.4%
L00-0199	皮膚および皮下組織の疾患	24	2.0%
M00-M99	筋骨格系および結合組織の疾患	145	12.1%
N00-N99	尿路性器系の疾患	68	5.7%
Q00-Q99	先天奇形、変形および染色体異常	0	0.0%
S00-T98	損傷、中毒およびその他の外因の影響	90	7.5%
U	特殊目的用コード	68	5.7%
合計		1199	100.0%

(10) ICD 大分類別死亡退院患者

ICD10	分類	患者数	構成比
C00-D48	新生物	26	20.0%
E00-E90	内分泌、栄養および代謝疾患	6	4.6%
F00-F99	精神および行動の障害	3	2.3%
G00-G99	神経系の疾患	2	1.5%
I00-I99	循環器系の疾患	22	16.9%
J00-J99	呼吸器系の疾患	43	33.1%
K00-K93	消化器系の疾患	5	3.8%
L00-0199	皮膚および皮下組織の疾患	3	2.3%
M00-M99	筋骨格系および結合組織の疾患	2	1.5%
N00-N99	尿路性器系の疾患	10	7.7%
S00-T98	損傷、中毒およびその他の外因の影響	3	2.3%
U	特殊目的用コード	5	3.8%
	合計	130	100.0%

(11) 主な手術・処置

医科診療報酬コード	手術名称	件数
K0011	皮膚切開術(長径10cm未満)	1
K0004	創傷処理(筋肉、臓器に達しない)(長径5cm未満)	1
K0005	創傷処理(筋肉、臓器に達しない)(長径5cm以上10cm未満)	1
K0006	創傷処理(筋肉、臓器に達しない)(長径5cm以上10cm以上)	1
K2193	眼瞼下垂症手術(その他)	3
K269	虹彩整復・瞳孔形成術	3
K28210	水晶体再建術(眼内レンズを挿入)(その他)	251
K2822	水晶体再建術(眼内レンズを挿入しない)	4
K597-2	ペースメーカー交換術	2
K664	胃瘻造設術(経皮的内視鏡下胃瘻造設術、腹腔鏡下胃瘻造設術を含む)	8
K7211	内視鏡的大腸ポリープ・粘膜切除術(長径2cm未満)	55
K7212	内視鏡的大腸ポリープ・粘膜切除術(長径2cm以上)	3
K939-5	胃瘻造設時嚥下機能評価加算	1

(12) MDC コード別退院患者

No.	MDCコード	MDCコード名称	患者数	在院日数の平均	累計比率
1	020110	白内障、水晶体の疾患	253	1.1	21.1%
2	160650	コンパートメント症候群	105	39.1	29.9%
3	040080	肺炎等	99	30.0	38.1%
4	180030	その他の感染症(真菌を除く。)	72	15.1	44.1%
5	060100	小腸大腸の良性疾患(良性腫瘍を含む。)	57	2.0	48.9%
6	110310	腎臓又は尿路の感染症	49	33.3	53.0%
7	050130	心不全	45	24.5	56.7%
8	160690	胸椎、腰椎以下骨折損傷(胸・腰髄損傷を含む。)	31	43.6	59.3%
9	10007x	2型糖尿病(糖尿病性ケトアシドーシスを除く。)	24	17.2	61.3%
10	01021x	認知症	20	28.6	63.0%
11	040081	誤嚥性肺炎	16	26.5	64.3%
12	130090	貧血(その他)	16	18.1	65.6%
13	010069	脳卒中の続発症	14	24.9	66.8%
14	050070	頻脈性不整脈	13	26.2	67.9%
15	080010	膿皮症	13	16.3	69.0%

2022年 退院患者統計

No.	MDCコード	MDCコード名称	患者数	在院日数の平均	累計比率
16	060102	穿孔又は膿瘍を伴わない憩室性疾患	12	9.8	70.0%
17	060130	食道、胃、十二指腸、他腸の炎症(その他良性疾患)	10	11.8	70.8%
18	060210	ヘルニアの記載のない腸閉塞	10	18.7	71.6%
19	110280	慢性腎炎症候群・慢性間質性腎炎・慢性腎不全	10	34.2	72.5%
20	070343	脊柱管狭窄(脊椎症を含む。) 腰部骨盤、不安定椎	9	35.2	73.2%
21	080250	褥瘡潰瘍	9	39.4	74.0%
22	180040	手術・処置等の合併症	9	21.9	74.7%
23	060035	結腸(虫垂を含む。)の悪性腫瘍	8	9.3	75.4%
24	100330	栄養障害(その他)	8	29.9	76.1%
25	160800	股関節・大腿近位の骨折	8	51.1	76.7%
26	161040	損傷の続発性、後遺症	8	11.4	77.4%
27	010160	パーキンソン病	7	43.3	78.0%
28	040040	肺の悪性腫瘍	7	24.3	78.6%
29	040110	間質性肺炎	7	39.0	79.1%
30	040120	慢性閉塞性肺疾患	7	39.9	79.7%
31	060300	肝硬変(胆汁性肝硬変を含む。)	7	17.7	80.3%
32	071030	その他の筋骨格系・結合組織の疾患	7	44.7	80.9%
33	100380	体液量減少症	7	13.0	81.5%
34	160400	胸部・横隔膜損傷	7	27.7	82.1%
35	010060	脳梗塞	6	42.3	82.6%
36	030400	前庭機能障害	6	9.3	83.1%
37	060335	胆嚢炎等	6	35.5	83.6%
38	070510	痛風、関節の障害(その他)	6	33.3	84.1%
39	070560	重篤な臓器病変を伴う全身性自己免疫疾患	6	37.2	84.6%
40	06007x	膵臓、脾臓の腫瘍	6	10.5	85.1%
41	040150	肺・縦隔の感染、膿瘍形成	5	17.0	85.5%
42	060050	肝・肝内胆管の悪性腫瘍(続発性を含む。)	5	18.6	85.9%
43	060190	虚血性腸炎	5	32.8	86.3%
44	060340	胆管(肝内外)結石、胆管炎	5	20.4	86.7%
45	060380	ウイルス性腸炎	5	6.6	87.2%
その他5件未満 95診断群			154	49.1	100.0%
総計			1199	21.3	

MDCコード別退院患者 N=1199

